



# Медиасеть.Маркет

## Анализ продаж и мониторинг цен на 20 маркетплейсах и торговых площадках

Медиасеть.Маркет покажет какой товар самый продаваемый и какую выручку делают ваши конкуренты



**Медиасеть.Маркет** Мой кабинет **Статистика** Автоматизация цен Тарифы

Первый клиент | подписка до 27.12 | Поиск по маркетплейсам

### Набор из 10 пар мужских хлопковых носков Flappers Рерперс микс

На страницу Сдек Маркет

Цена **1 280 RUB**

Рейтинг 0 | Комментариев 0 шт.

Добавить в группу

Продавец: NOSMAG

Бренд: Flappers рерперс

10-1МБ19-1

Впервые обнаружен | Обновлён | Схема продажи

#### Продажи и остатки за 14 дней


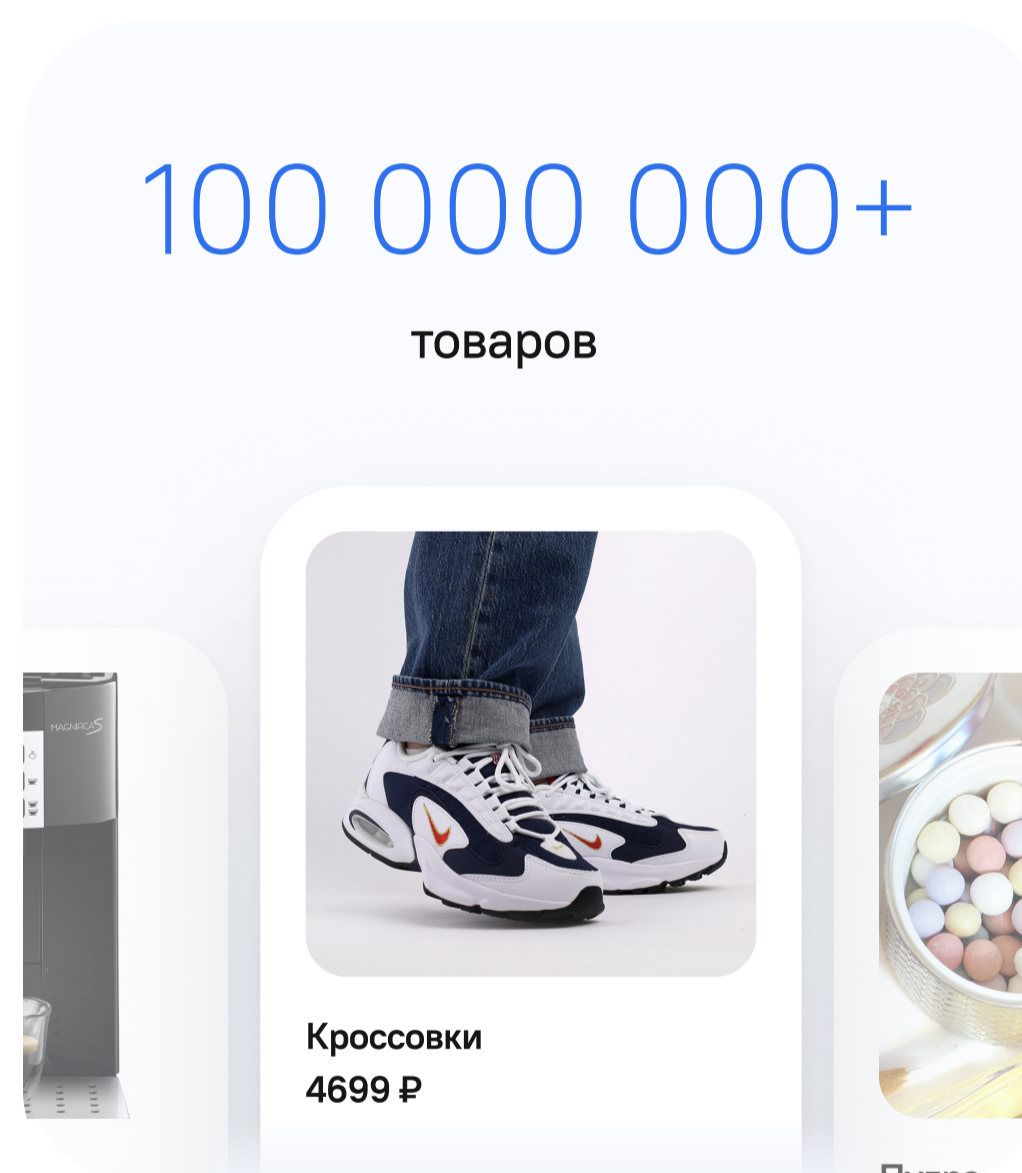
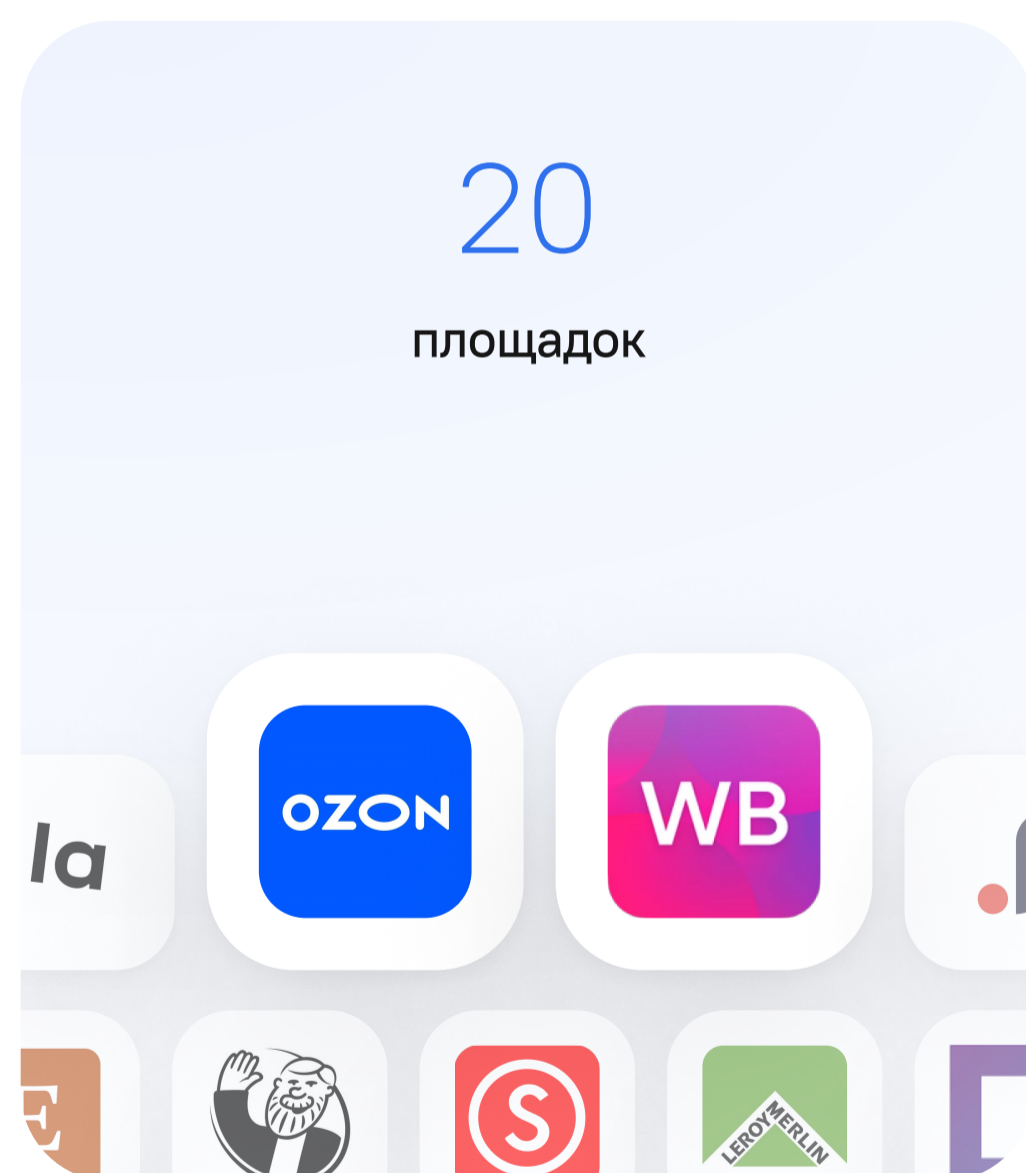
2021-12-01 ~ 2021-12-14

Дата	Продажи	Остатки	Выручка	Цена	Комментарии	Рейтинг
05.12.2021	0 шт.	196 шт.	0 RUB	1 280 RUB		0



# Убедитесь в спросе на товар перед выходом на маркетплейс и будьте на шаг впереди ваших конкурентов. Анализируйте вместе с Медиасеть. Маркет


Ежедневно мы собираем данные с



# Лидеры продаж недели на маркетплейсах

## Следите за самыми продаваемыми товарами маркетплейса, категории, бренда или продавца

Проверка гипотез и неудачные попытки заходов на маркетплейсы стоят дорого. Сервис минимизирует риски, анализируя лучших



**WB** Wildberries

### Sela / Толстовка Бежевая с молнией и капюшоном...

Купили 12303 раз

---

Выручка по товару: 123 324 ₺

---

Категория: Женщины/Толстовки/Ещёкате...

---

Бренд: Sela

---

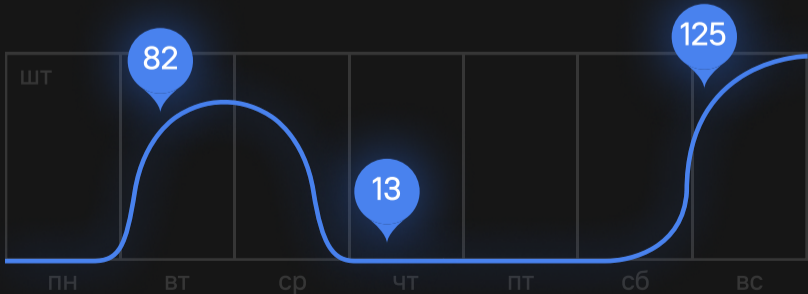
Остаток на складе 39 шт.

---


★ ★ ★ ★ ★

Комментариев: 30, отзывов: 24

График продаж за неделю



День	Пн	Вт	Ср	Чт	Пт	Сб	Вс
Уд. продаж	0	82	0	13	0	0	125



**OZON** OZON

### Xiaomi / Фитнес-браслет Mi Band 6

Купили 12303 раз

---

Выручка по товару: 123 324 ₺

---

Категория: Женщины/Толстовки/Ещёкате...

---

Бренд: Sela

---

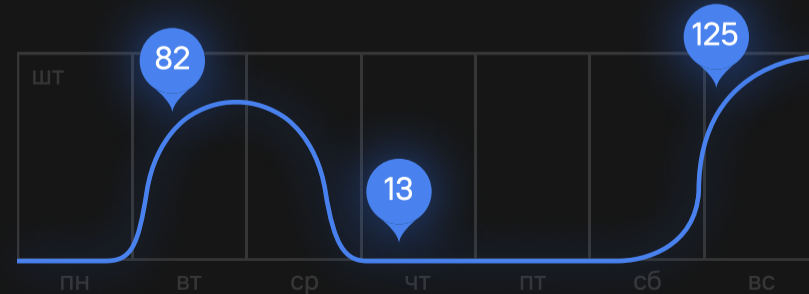
Остаток на складе 39 шт.

---

★ ★ ★ ★ ★

Комментариев: 30, отзывов: 24

График продаж за неделю



День	Пн	Вт	Ср	Чт	Пт	Сб	Вс
Уд. продаж	0	82	0	13	0	0	125

# Медиасеть. Маркет идеально подойдет

## Новичкам

Для тех, кто хочет начать продавать на маркетплейсах и ценит свое время и деньги



## Действующим

Текущим продавцам на маркетплейсах, которые хотят увеличить свои продажи, оптимизировав карточки и стать конкурентнее

+124



Толстовка  
1299 ₺

Новинка



Перчатки  
699 ₺



+12



# Медиасеть.Маркет решает бизнес-задачи

## Выбрать товар и нишу

Изучите объем продаж в категории и спрос на интересный вам товар и определитесь с выбором.



SOKOLOV / Кольцо

+124 ↗



AlexandraGr / Кольцо

+35 ↗




ПЛАТИНУМ / Кольцо о

-8 ↘

## Минимизировать риски

Минимизируете риски провала, увидев реальный спрос и продажи по конкретным товарам



## Узнать сезонность

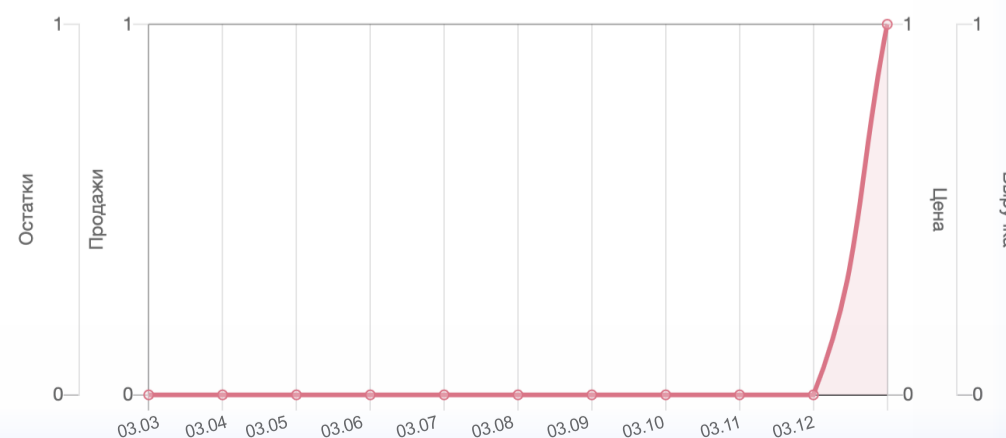
Готовьтесь к повышению спроса заранее. Сервис хранит историю изменения всех атрибутов на маркетплейсах, начиная с 1 января 2022 года.

### ЁлкиXXII / Елка заснеженная

[На страницу WB](#)



### Продажи за 75 дней



## Провести конкурентный анализ

Узнаете сколько зарабатывают конкуренты и как они распределяют свой товар по складам.

### Выручка за 14 дней

Без бренда	315 887 939 941 RUB
&Harpe	184 855 545 639 RUB
&Dstunters	164 791 342 151 RUB
HelFest	143 602 104 463 RUB

# Возможности

## Анализ продавца, конкурента, бренда

Проводите полную аналитику в разрезе любого продавца и бренда

Товары Категории Продавцы По дням

### Категории бренда Nike

Сформировать категории

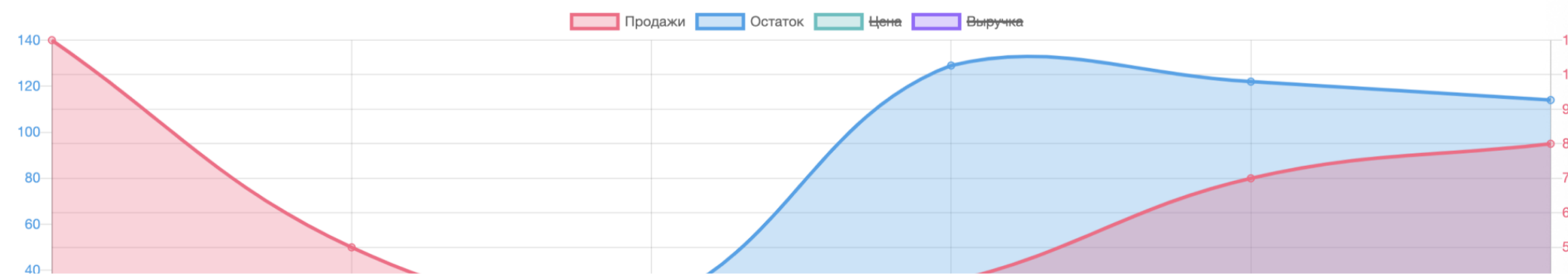
#### Продажи за 14 дней



Продавцы	Брендов	Рейтинг	Комментарии
ООО ВАЙЛДБЕРРИЗ	43	1.7	6.2
ООО РИВЕНТ	123	1.8	6.2
ООО ПРОФИ ТРЕЙД	12	1.8	6.2
ТИМ ООО	5	1.8	6.2
ООО ВАЙЛДБЕРРИЗ	6	1.8	6.2
ОАО Спортик	123	1.8	6.2
ИП Соколов	32	1.8	6.2
ТИМ ООО	3	1.8	6.2
ООО РИВЕНТ	5	1.8	6.2
ООО РИВЕНТ	5	1.8	6.2

### Продажи и остатки за 14 дней

С 23 октября по 5 ноября



### Заказы и остатки



# Возможности

## Контроль позиция товаров в категории

Контролируйте, на какой позиции в категории находится товар в течение времени

Категории	Рейтинг	Комментарии	Товары
Обувь/Мужская/Кеды и кроссовки/Кроссовки	1.7	34.7	33 824 шт.
Обувь/Спортивная обувь/Кроссовки	1.8	123.8	33 824 шт.
Обувь/Женская/Кроссовки	1.8	4343.8	33 824 шт.
Обувь/Мужская/Трусы	1.8	12.8	33 824 шт.
Обувь/Мужская/Кеды и кроссовки/Сумки	1.8	56.8	33 824 шт.
Обувь/Мужская/Кеды и кроссовки/Портфели	1.8	14.8	33 824 шт.
Обувь/Мужская/Кеды и кроссовки/Бутсы	1.8	0	33 824 шт.
Обувь/Мужская/Кеды и кроссовки/Портфели	1.8	0	33 824 шт.
Обувь/Мужская/Трусы	1.8	0	33 824 шт.
Обувь/Спортивная обувь/Кроссовки	1.8	0	33 824 шт.

# Возможности

## Группировка товаров

С помощью групп товаров вы сможете отложить интересные вам товары в отдельные списки и следить только за ними

**Медиасеть.Маркет** [Мой кабинет](#) [Выгрузка](#) [Управление](#) **Статистика** [Тарифы](#) [Техническая поддержка](#) Здравствуй, Алексей

[Анализ](#) [Группы](#) [Ozon](#) [AliExpress](#) [Wildberries](#) Поиск по маркетплейсам

### Группы [Создать группу](#)

<p>Название группы Очень длинное название группы, чтобы было в д <a href="#">Изменить</a></p> <p>1284 товара</p> <p>Создана 23 октября 2020</p>	<p><b>Конкуренты вайлдберриз на 10.12.2021, озон на 12.12.2021</b> </p> <p>1284 товара</p> <p>Создана 23 октября 2020</p>	<p><b>Топовые</b> </p> <p>1284 товара</p> <p>Создана 23 октября 2020</p>
<p><b>Отслеживать</b> </p> <p>Без товаров</p> <p>Создана 23 октября 2020</p>	<p><b>Джинсы</b> </p> <p>Без товаров</p> <p>Создана 23 октября 2020</p>	<p>Создание группы</p> <p>Название группы Носки, джинсы, кроссовки</p> <p><a href="#">Создать группу</a> <a href="#">Отменить</a></p>
<p><b>Отслеживать</b> </p> <p>Без товаров</p> <p>Создана 23 октября 2020</p>	<p><b>Джинсы</b> </p> <p>Без товаров</p> <p>Создана 23 октября 2020</p>	<p><b>Топовые</b> </p> <p>1284 товара</p> <p>Создана 23 октября 2020</p>



# Возможности

## Контроль остатков и продаж по складам

Следите за распределением и продажами SKU конкурента по складам маркетплейса

### Остатки по складам на 24.11.2020

Сводка [Склады](#)



### Продажи по складам с 11.11.2020 по 24.11.2020

[История заказов](#)

Сводка [Склады](#)



### Рубрики и позиции в них

[История позиций](#)

# Возможности

## Схемы продаж

Подсматривайте, со своего склада или со склада маркетплейса идут продажи конкурента

Настроить столбцы ▾

	FBO			FBS			Суммарно за период		
	Товаров	Продажи	Выручка	Товаров	Продажи	Выручка	Товаров	Продажи	Выручка
Кроссовки	34 шт	34 шт	2 346 164 ₽	34 шт	34 шт	2 346 164 ₽	34 шт	34 шт	2 346 164 ₽
и	123 шт	53 шт	5 647 747 ₽	123 шт	53 шт	5 647 747 ₽	123 шт	53 шт	5 647 747 ₽
	4343 шт	2343 шт	3 476 ₽	4343 шт	2343 шт	3 476 ₽	4343 шт	2343 шт	3 476 ₽
	12 шт	4 шт	34 526 662 ₽	12 шт	4 шт	34 526 662 ₽	12 шт	4 шт	34 526 662 ₽
Сумки	56 шт	38 шт	976 655 ₽	56 шт	38 шт	976 655 ₽	56 шт	38 шт	976 655 ₽
Портфели	35 шт	32 шт	3 476 ₽	35 шт	32 шт	3 476 ₽	35 шт	32 шт	3 476 ₽
Бутсы	87 шт	11 шт	3 476 ₽	87 шт	11 шт	3 476 ₽	87 шт	11 шт	3 476 ₽
Портфели	1 021 шт	435 шт	3 476 ₽	1 021 шт	435 шт	3 476 ₽	1 021 шт	435 шт	3 476 ₽
	78 988 шт	44 747 шт	3 476 ₽	78 988 шт	44 747 шт	3 476 ₽	78 988 шт	44 747 шт	3 476 ₽
и	12 шт	11 шт	3 476 ₽	12 шт	11 шт	3 476 ₽	12 шт	11 шт	3 476 ₽

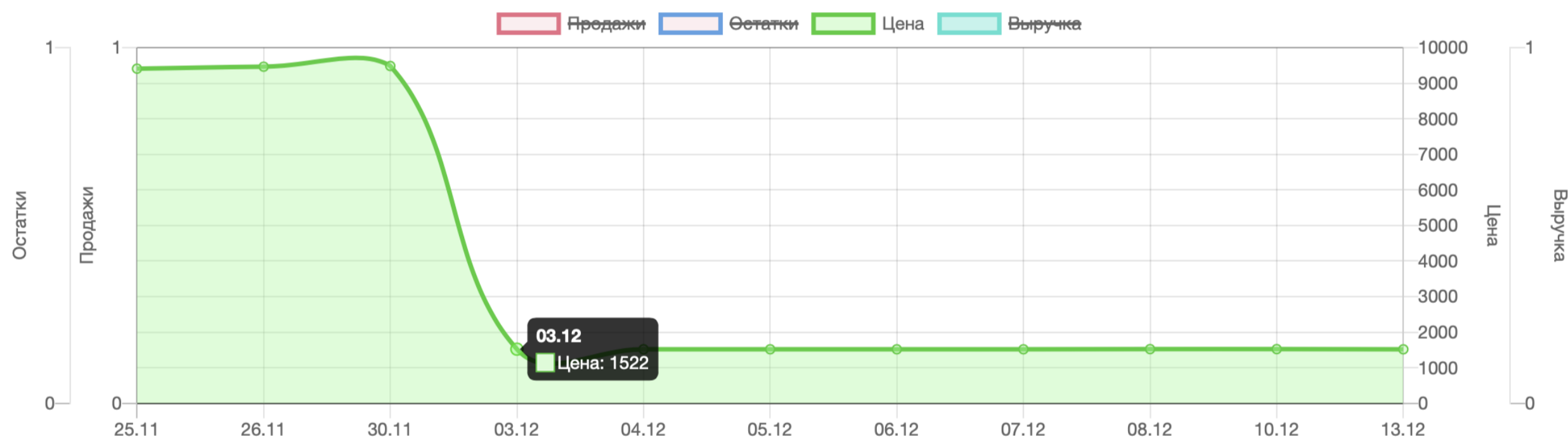
Скачать CSV

Показано 10 из 10 < < Страница 1 из 1 > >

# Возможности

## Мониторинг изменения цены

Следите за изменением цены на товар и его выручку



Дата	Продажи	Остатки	Выручка	Цена	Комментарии	Рейтинг
25.11.2021	0 шт.	9 999 990 шт.	0 RUB	9 409 RUB	0 шт.	0
26.11.2021	0 шт.	9 999 990 шт.	0 RUB	9 465 RUB	0 шт.	0
30.11.2021	0 шт.	9 999 990 шт.	0 RUB	9 484 RUB	0 шт.	0
03.12.2021	8 000 070 шт.	1 999 920 шт.	12 176 106 540 RUB	1 522 RUB	0 шт.	0
04.12.2021	0 шт.	1 999 920 шт.	0 RUB	1 518 RUB	0 шт.	0
05.12.2021	0 шт.	1 999 920 шт.	0 RUB	1 518 RUB	0 шт.	0

# Возможности

## Топы продаж

Узнать, кто больше всех зарабатывает в любой нише

а	Старая цена	Мин. цена	Макс. цена	Средняя цена	Продажи	В наличии	Дней с продажами
486 RUB	8 486 RUB	8 486 RUB	8 486 RUB	8 486 RUB	8 963 шт.	0 шт.	
397 RUB	6 397 RUB	6 397 RUB	6 397 RUB	6 397 RUB	8 963 шт.	0 шт.	
700 RUB	4 700 RUB	4 700 RUB	4 700 RUB	4 700 RUB	8 963 шт.	0 шт.	
555 RUB	4 555 RUB	4 555 RUB	4 555 RUB	4 555 RUB	8 963 шт.	0 шт.	
916 RUB	3 916 RUB	3 916 RUB	3 916 RUB	3 916 RUB	8 963 шт.	0 шт.	
649 RUB	2 649 RUB	2 649 RUB	2 649 RUB	2 649 RUB	8 963 шт.	0 шт.	
637 RUB	2 637 RUB	2 637 RUB	2 637 RUB	2 637 RUB	8 963 шт.	0 шт.	
190 RUB	3 000 RUB	2 190 RUB	2 190 RUB	2 190 RUB	10 000 шт.	10 000 шт.	
178 RUB	2 178 RUB	2 178 RUB	2 178 RUB	2 178 RUB	8 963 шт.	0 шт.	
160 RUB	2 160 RUB	2 160 RUB	2 160 RUB	2 160 RUB	8 963 шт.	0 шт.	
037 RUB	2 037 RUB	2 037 RUB	2 037 RUB	2 037 RUB	8 963 шт.	0 шт.	
964 RUB	1 964 RUB	1 964 RUB	1 964 RUB	1 964 RUB	8 963 шт.	0 шт.	
893 RUB	1 893 RUB	1 893 RUB	1 893 RUB	1 893 RUB	8 963 шт.	0 шт.	

# Возможности

## Мониторинг запросов по товару

Подсматривайте по каким запросам пользователи находят товар и оптимизируйте свои карточки

### Запросы и позиции по ним

История ключевых слов

Ключевое слово	Частотность ↑	Результат	21.09	22.09	23.09	24.09	25.09
олин шампунь	1 423	243	33	37	12	35	12
ollin professional шампунь	937	6 332	76	78	15	32	-
шампунь олин	718	4 752	15	18	18	18	-
шампунь ollon 750 profes	46	353	23	21	38	18	3
шампунь олин	13	353	-	18	18	18	14
шампунь ollon profession	5	353	-	12	18	18	12
шампунь олин 750	21	353	-	18	-	34	8
basic шампунь	423	353	8	5	3	12	18

# Инструменты



## Табличный вид

Изучайте данные в привычном табличном виде. Настраиваемые столбцы позволят сконцентрироваться на самом важном.



## Календарь

Анализируйте статистику только по выбранному вами периоду.



## Заметки

Оставляйте примечания под товарами, чтобы не забыть важную информацию.



## Умные фильтры и сортировка данных

Фильтруйте и сортируйте информацию по нескольким условиям, чтобы вести аналитику только по самым важным для вас данным.



## Скачивание информации в CSV формате

Скачивайте отфильтрованную информацию в csv формате и используйте её во внешних системах аналитики.



## Многоосевые графики и диаграммы

Позволяет наглядно в едином окне проанализировать гигабайты данных. Есть возможность включать и отключать те или иные метрики.



## Поиски

Находите быстро нужный товар по названию, артикулу или ссылке с маркетплейса. Также реализован поиск категории товара, бренда или продавца.

# Откуда мы все знаем

1

## Собираем информацию

Наши роботы ежедневно собирают информацию по каждому товару на 20 торговых площадках

2

## Сохраняем с помощью BigData

Сохраняем информацию в нашу базу данных

3

## Вычисляем информацию зная агрегированные данные

Имея агрегированные данные по товарам, вычисляем информацию

# Какие данные сохраняет и анализирует Медiasеть.Маркет

Название полей и способ получения данных может отличаться в зависимости от конкретной торговой площадки или маркетплейса

## Публичная информация о товаре

Артикул

Название

Фото

Артикул (SKU)

Цвет

Категория товара

Бренд

Продавец

Количество комментариев

Рейтинг

Цена и цена со скидкой

## Получаем через API площадок или публичный код

Остатки на складе

## Автоматически вычисляем

Количество продаж

Выручку и упущенную выручку по товару

Потенциал продаж

Количество дней, когда товар был в наличии

Количество дней, когда у товара были продажи

Среднее количество продаж в день или период

Средняя, минимальная и максимальная цена

## Визуализируем в графиках

Изменение цены

Изменение остатков

Изменение продаж

Изменение выручки

Тренды в категории товаров



# Тарифы

## Стандарт

4500 ₹/месяц

✓ 1 площадка

Площадки:

✓ Wildberries

× Без группировки товаров

× Сквозная статистика по бренду и продавцу

✓ 1000 запросов к базе в сутки ?

× Выгрузка результатов в XLS или CSV ?

## Комфорт

17 800 ₹/месяц

✓ 3 площадки

Площадки:

✓ Ozon, Lamoda, KazanExpress

✓ С группировкой товаров

✓ Сквозная статистика по бренду и продавцу

✓ 2000 запросов к базе в сутки ?

× Выгрузка результатов в XLS или CSV ?

## Профи

27 200 ₹/месяц

✓ Все 20 площадок

✓ С группировкой товаров

✓ Сквозная статистика по бренду и продавцу

✓ 3000 запросов к базе в сутки ?

✓ Выгрузка результатов в XLS или CSV ?

8 800 777-34-75

msmarket@ms-net.ru